

Dell™ KM714 無線鍵盤及滑鼠

# 使用者手冊



本說明文件資訊如有更改，恕不另行通知。  
2015年 戴爾公司(Dell Inc.)版權所有，翻印必究。

未經戴爾公司 (Dell Inc.) 書面許可，嚴禁以任何形式複製這些材料。本文件中使用的商標：Microsoft 和 Windows 是微軟公司在美國和/或其他國家的註冊商標; Dell和Dell標誌是戴爾公司 (Dell Inc.) 的商標。

本說明文件中可能使用其他商標和商品名稱來指明擁有相應商標和商品名稱的公司或其產品。戴爾公司(Dell Inc.) 對不屬於自己的商標和商品名稱不擁有任何專有權益。

2015年03月 A01修訂版

#### 使用限制與免責聲明

本文件中包含的資訊（包括所有指示、注意事項及法律認證）均由供應商提供，未經 Dell 獨立認證或測試。對於因遵循或未遵循這些指示而造成的損壞，Dell 概不負責。

有關本文件中提及的零件之內容、功能、速度或限制條件的所有聲明或要求，均由供應商（而非 Dell）發佈。對於所有此類聲明，Dell 特此否認知道其精確性、完整性或是否經過認證。有關此類聲明或要求的所有問題或意見，均應直接與供應商聯絡。

#### 出口管制規定

客戶確認這些「產品」（包括技術與軟體），受到美國(“U.S.”)海關和出口控制法律和法規的約束，也可能受生產和/或接收「產品」的國家的海關和出口法律和法規的約束。客戶同意遵守上述法律及法規。此外，依照美國法律的規定，「產品」不得向受限制的終端使用者或受限制的國家出售、出租或轉讓。另外，「產品」不得出售、租用或以其他方式轉讓給從事與大規模殺傷性武器有關活動的最終用戶，或者不得供他們使用，這些活動包括但不限於與核子武器、核子材料、核子設施、導彈或導彈項目支持及生化武器的設計、研發、生產或使用。

# 目錄

## 安裝

### 鍵盤

功能

故障排除

規格

### 滑鼠

功能

故障排除

規格

## 法律資訊

保固


認證

## 安裝

### 系統需求

- 一個 USB 連接埠（連結 USB 接收器）
- Microsoft Windows 8/7/10/RT

### 包裝盒內容物

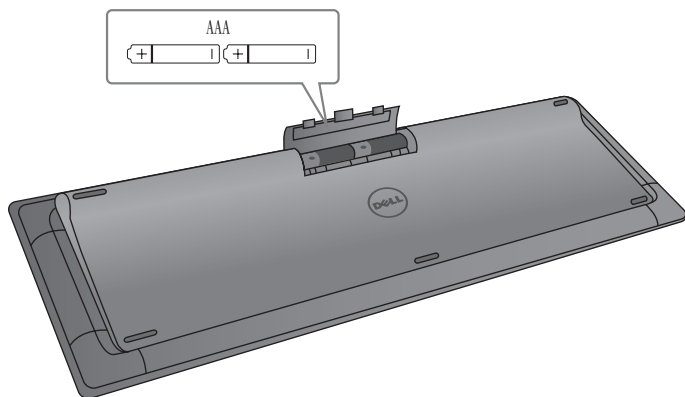


- 一個無線鍵盤
- 一個無線滑鼠
- 一個 USB 接收器
- 兩顆滑鼠用 AA 電池
- 兩顆鍵盤用 AAA 電池
- 產品文件

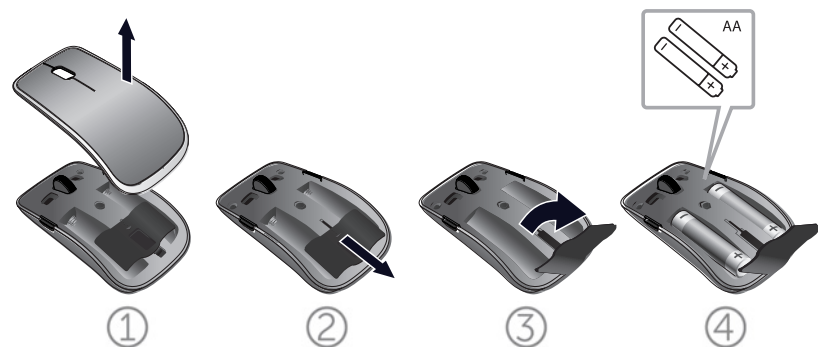
- 註：您的電腦可能已預先安裝 USB 接收器。
- 註：鍵盤與滑鼠隨附文件可能視您所在地區而異。
- 註：若螢幕上未顯示 Caps Lock 標記，或「退出」快捷鍵無法運作，請至 [www.dell.com/support/KM714](http://www.dell.com/support/KM714) 下載軟體

## 安裝 Dell KM714 無線鍵盤及滑鼠

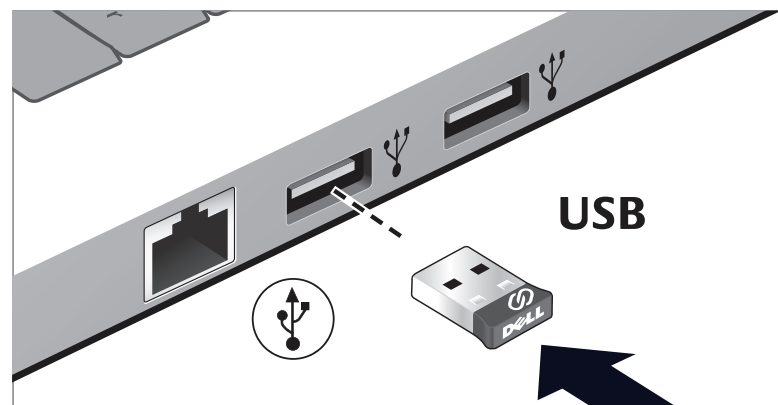
1. 將兩顆 AAA 電池裝入鍵盤。



2. 將兩顆 AA 電池裝入滑鼠。



3. 連接 USB 接收器與電腦。



若鍵盤或滑鼠無法正常運作，請參閱「故障排除」一節。

## Dell 通用接收器功能 (Windows)



Dell 通用接收器最多允許將六台 Dell 通用相容無線裝置安裝至接收器。

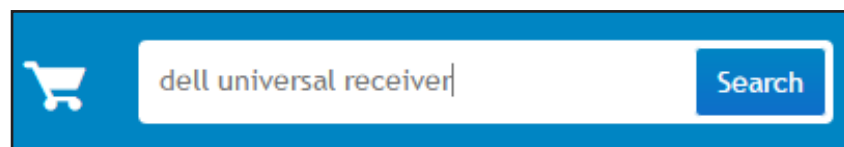
### Dell 通用接收器控制面板

您可使用 Dell 通用接收器控制面板，將 Dell 通用相容無線裝置安裝至接收器。

### 安裝 Dell 通用接收器控制面板

若要安裝 Dell 通用控制面板：

1. 開啟電腦。
2. 開啟網路瀏覽器並瀏覽至 [www.dell.com/support](http://www.dell.com/support)。
3. 在搜尋列輸入「dell universal receiver」。接著按一下**搜尋**。



4. 下載並安裝 Dell 通用接收器軟體至您的系統。

[返回目錄頁](#)

## 使用 Dell 通用接收器控制面板

您系統所附的接收器與滑鼠，已於出廠時完成配對。使用 Dell 通用接收器控制面板檢視無線滑鼠的連線狀態，或配對滑鼠與其他接收器。

依照螢幕上的指示新增裝置或移除配對。

## 功能

### 俯視圖



1. 多媒體控制鍵

2. 光學驅動退出鍵

3. 電池狀態指示燈 - 顯示鍵盤內的電池狀態

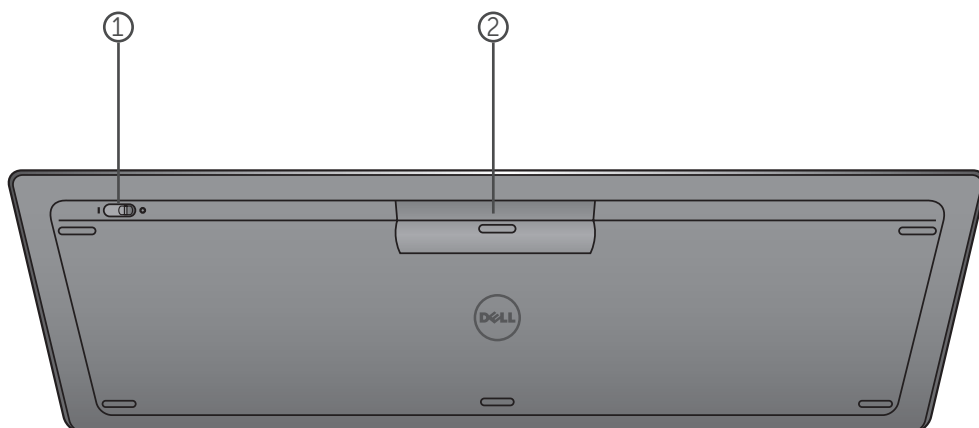
穩定白色 - 裝入電池後顯示 15 秒左右，然後熄

滅閃爍琥珀色 - 電量低，應更換電池。



## 功能

### 底視圖



1. 電源開關
2. 電池室

## 功能鍵

---



## 應用鍵

按鍵組合	功能
 Windows 鍵	Win7：開啟「開始」功能表 Win8：「開始」畫面
 + E	開啟 Windows 檔案總管
 + F	搜尋文件
 + M	所有已開啟視窗最小化
 + R	顯示「執行」對話框
 + F1	顯示「說明」功能表
 + TAB	啟動工作列的下一個按鈕
 + Ctrl + F	開啟搜尋電腦視窗
 + Shift + M	取消所有視窗最小化
 + Pause/Break	開啟「系統內容」視窗

## 故障排除

若使用鍵盤時遇到問題：

- 檢查電池是否正確安裝。
- 檢查鍵盤的電源開關是否設定為「On」。
- 取出電池，然後重新裝入。電源狀態指示燈約亮（穩定白色）15 秒後熄滅。
- 拔出 USB 接收器，重新插入電腦。
- 將 USB 接收器插入電腦的另一個 USB 連接埠。
- 重新啟動電腦。

## 規格

### 一般資訊

型號	KM713
連線類型	2.4 GHz 無線技術
支援的作業系統	Microsoft Windows 8 Microsoft Windows 7 Microsoft Windows 10 Microsoft Windows RT
全鍵不衝突技術 按鍵結構	虛擬 N-Key 全鍵不衝突技術 剪刀腳

---

### 電源

運作電壓	2.05V 至 3.2V
電池壽命	約 12 個月
適用電池	兩顆 *AAA 鹼性電池

---

### 物理特性

高	21.2mm (± 0.4mm)
長	380.03mm (± 0.7mm)
寬	122.21mm (± 0.4mm)
重量	540g (± 10g)，不含電池

---

### 環境

運作溫度	0° C 至 40° C
儲存溫度	-40° C 至 65° C
運作濕度	90% 最大相對濕度，無冷凝
儲存濕度	95% 最大相對濕度，無冷凝

---

### 2.4 GHz 無線

無線傳輸	雙向通信 (收發器)
傳輸範圍	最遠 10 公尺

## 功能

### 俯視圖



1. 滑鼠左鍵
2. 傾斜滾輪
3. 側鍵 \*
4. 電池狀態指示燈

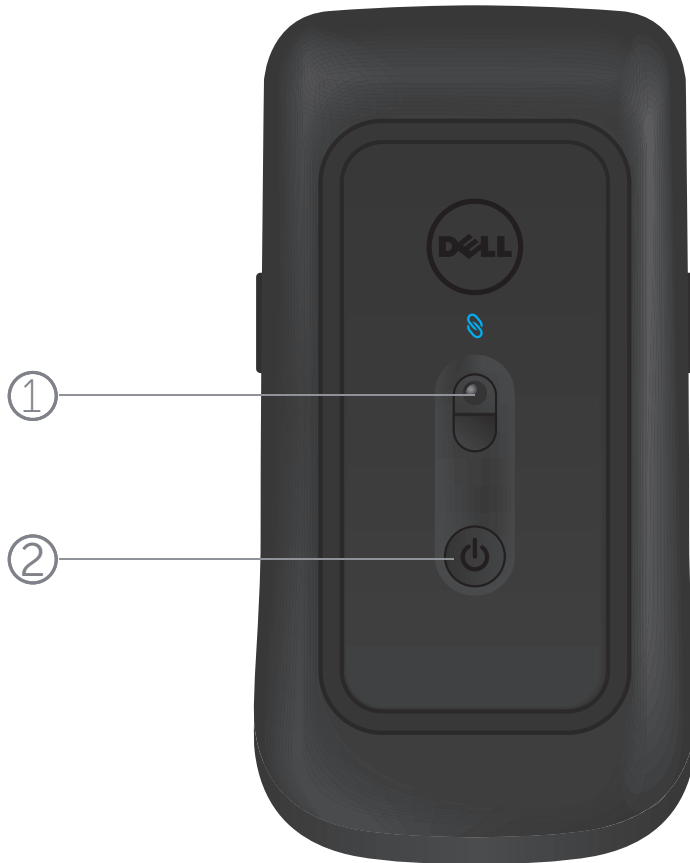
閃爍琥珀色 - 電量低，應更換電池。

5. 側鍵 \*
6. 滑鼠右鍵

\*兩個側鍵功能相同。

## 功能

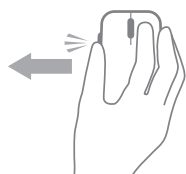
### 底視圖



1. 雷射感應器
2. 電源按鈕

## 快捷動作

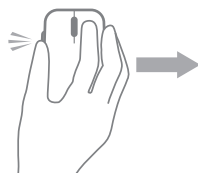
---



**Windows 快速鍵**  
按住側鍵，滑鼠向左移動。

(僅適用於 Windows 8)

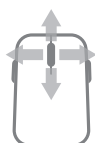
---



**應用程式開關**  
按住側鍵，滑鼠向右移動。

(僅適用於 Windows 8)

---



**滾動與平移**  
4 向滾動

(Windows 7, 8 及 10)

---



**縮放**  
按住側鍵，向上或向下滾動滾輪。

(Windows 7, 8 及 10)

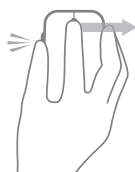
---



**後退**  
按住側鍵，滾輪向左傾斜。

(Windows 7, 8 及 10)

---



**前進**  
按住側鍵，滾輪向右傾斜。

(Windows 7, 8 及 10)

---



## 延長滑鼠電池壽命

本滑鼠預設三種省電作業模式：

**1. 睡眠模式：**滑鼠未活動 5 秒鐘。

**喚醒滑鼠：**移動、點選或滾動滾輪。

**2. 深度睡眠模式：**滑鼠未活動 5 分鐘。

**喚醒滑鼠：**移動或點選。

**3. 斷電模式：**滑鼠隨身攜帶或持續朝上 5 分鐘，或者滑鼠未活動 4 小時。

**喚醒滑鼠：**按電源按鈕。

## 故障排除

若使用滑鼠時遇到問題：

- 檢查電池是否正確安裝。
- 檢查滑鼠的電源鍵指示燈是否亮起。
- 取出電池，然後重新裝入。查看電源鍵指示燈是否亮起（穩定白色）。
- 拔出 USB 接收器，重新插入電腦。
- 將 USB 接收器插入電腦的另一個 USB 連接埠。
- 重新啟動電腦。

## 規格

### 一般資訊

型號	WM514
連線類型	2.4 GHz 無線技術
支援的作業系統	Microsoft Windows 8 Microsoft Windows 7 Microsoft Windows 10 Microsoft Windows RT

---

### 電源

運作電壓	0.95 V 至 1.8 V
電池壽命	約 12 個月
所需的電池	兩顆 AA 鹼性電池

---

### 物理特性

高	33.6 ± 0.3 mm
長	58.4 ± 0.3 mm
寬	109.9 ± 0.5 mm
重量	67g，不含電池

---

### 環境

運作溫度	0° C 至 40° C
儲存溫度	-40° C 至 65° C
運作濕度	90% 最大相對濕度，無冷凝
儲存濕度	95% 最大相對濕度，無冷凝

---

### 2.4 GHz 無線

無線傳輸	雙向通信（收發器）
傳輸範圍	最遠 10 公尺

## 保固

### 有限保固與退回條款

Dell品牌的產品保證一年的硬體產品有效保固期間，若與Dell系統產品一同購買，則依照該系統產品保固期間。

#### 對於美國客戶而言：

本次購買以及您對本產品的使用會受到Dell的終端用戶合約所約束，您可以在本網址找到 [www.dell.com/terms](http://www.dell.com/terms)。本文件包含著具有約束力的仲裁條款。

#### 對於歐洲、中東和非洲的客戶而言：

Dell品牌的產品，其銷售和使用受到適用國家的消費者合法權益所拘束，你與零售商訂立任何的銷售合約條款(此將適用於你和零售商之間)和Dell的終端用戶契約條款。Dell還可以提供額外的硬體保固，Dell終端用戶合約和保固條款的全部細節，可透過網站 [www.Dell.com](http://www.Dell.com)，從網站首頁底部的列表選取你的所在國家，然後點擊“條款與條件”以連結到終端用戶條款，或點選“支持”連結到保固條款。

#### 對於非美國的客戶而言：

Dell品牌的產品，其銷售和使用受到適用國家的消費者合法權益所拘束，你與零售商訂立任何的銷售合約條款(此將適用於你和零售商之間)和Dell的保固條款。Dell還可以提供額外的硬體保固，Dell保固條款的全部細節，可透過網站 [www.Dell.com](http://www.Dell.com)，從網站首頁底部的列表選取你的國家，然後點擊“條款與條件”以連結到最終用戶條款，或點選“支持”連結到保固條款。

## 認證

### Microsoft WHQL 標誌

Dell KM714 桌上型無線鍵盤與滑鼠已經通過了 Microsoft Windows 硬體品質實驗室進行的 WHQL LOGO 測試。

WHQL LOGO 是由 Microsoft Windows 硬體品質實驗室實施的一項認證方案。因此可確保硬體與 Microsoft 作業系統相容。本鍵盤與滑鼠已經通過 WHQL 測試工具包的認可，並且已經包含於 Microsoft 硬體相容性列表 ([Microsoft Hardware Compatibility List](#)) 之中。